

Задание 2

Синтаксический анализ текста

Оглавление

Справочный материал	2
Грамматические основы. Подлежащее и сказуемое	2
Второстепенные члены предложения	5
Двусоставные и односоставные предложения	6
Полные и неполные предложения	7
Простое осложненное предложение	7
Сложное предложение	8
Сложносочиненное предложение	8
Сложноподчиненное предложение	9
СПП с несколькими придаточными	10
Бессоюзное сложное предложение	10
Способы передачи чужой речи	11
Цитата	12
Интерактивные задания	13
ПОЛЕЗНЫЕ РЕСУРСЫ	13

Задание проверяет навыки учащихся в области правильного определения грамматической основы предложения.

В задании нужно из пяти предложенных вариантов грамматических основ, синтаксических определений и т.п. выбрать несколько верных.

План выполнения задания

- 1) Внимательно прочитайте текст.
- 2) Выделите в каждом предложении грамматические основы.
- 3) Прочитайте варианты грамматических основ.
- 4) сравните грамматические основы предложений с вариантами в задании на выбор.
- 5) Выберите верные варианты и напишите номера.

Как выглядит задание

Выполните синтаксический анализ предложений текста.

Прочитайте текст.

(1)Сегодня Пизанская башня, которая стоит на площади Чудес в итальянском городе Пиза, наверное, самая знаменитая башня в мире. (2)Она буквально поражает красотой и сильным наклоном, словно она застыла в падении. (3)Между тем башня начала наклоняться, когда ее еще строили – в 12-м веке. (4)Однако ее все-таки достроили, и стоит она до сих пор. (5)Люди со всего мира ежегодно приезжают посмотреть на нее.

Укажите варианты ответов, в которых верно определена грамматическая основа в одном из предложений или в одной из частей сложного предложения текста. Запишите номера ответов.

- 1) которая стоит (предложение 1)
- 2) она поражает (предложение 2)
- 3) ее строили (предложение 3)
- 4) ее достроили (предложение 4)
- 5) люди приезжают посмотреть (предложение 5)

Ответ: _____

Выполнение задания

В 3-м и 4-м предложениях во второй части грамматическая основа не соответствует варианту, так как слово «ее» является дополнением (строили, достроили что?). В 5-м предложении грамматическая основа не соответствует варианту, так как слово «посмотреть» является дополнением (приезжают для чего?).

3) ее строили (предложение 3) – Между тем башня начала наклоняться, когда ее еще строили – в 12-м веке.

4) ее достроили (предложение 4) – Однако ее все-таки достроили, и стоит она до сих пор.

5) люди приезжают посмотреть (предложение 5) – Люди со всего мира ежегодно приезжают посмотреть на нее.

ОТВЕТ. Ещё раз внимательно читайте формулировку задания: Укажите варианты ответов, в которых верно определена грамматическая основа в одном из предложений или в одной из частей сложного предложения текста.

1) которая стоит (предложение 1) – Сегодня Пизанская башня, которая стоит на площади Чудес в итальянском городе Пиза, наверное, самая знаменитая башня в мире.

2) она поражает (предложение 2) – Она буквально поражает красотой и сильным наклоном, словно она застыла в падении.

Выписываем верные ответы: 12

Справочный материал

Грамматические основы. Подлежащее и сказуемое –

главные члены предложения. Вместе они передают основное смысловое и грамматическое значение.

Обычно в предложении имеются два главных члена (подлежащее и сказуемое), и тогда оно называется двусоставным. Бывают предложения, в которых присутствует один главный член (только подлежащее или только сказуемое). Такое предложение называется односоставным.

В предложении может быть одна грамматическая основа или несколько. Предложения с одной грамматической основой простые, с двумя и более – сложные.

Подлежащее чаще всего выражается существительным, сказуемое – глаголом. Однако могут быть и другие способы выражения подлежащего и сказуемого.

Подлежащее может состоять не только из одного слова, но и быть представлено словосочетанием:

Я учу уроки.

Сад был весь в цветку.

На съезд прибыло **около двухсот делегатов**.

Сестра с братом учатся в разных школах.

Способы выражения подлежащего

Чем выражено	Примеры
Подлежащее – одно слово	
Местоимение	<u>Он</u> (кто?) уехал в столицу
Имя прилагательное	<u>Старший</u> (кто?) уехал в столицу
Причастие	<u>Поднявший</u> (кто?) меч от меча и погибнет
Имя числительное	<u>Двое</u> (кто?) уехали в столицу
Инфинитив	<u>Любить</u> (что?) — это прекрасно
Наречие	Настало и роковое <u>послезавтра</u> (что?)
Предлог	« <u>В</u> » (что?) является предлогом
Союз	« <u>А</u> » (что?) — противительный союз
Частица	« <u>Не</u> » (что?) с глаголами пишется отдельно
Междометие	Неслось со всех сторон « <u>ау</u> » (что?)
Подлежащее – синтаксически неделимое словосочетание	
Имя в И. п. (наречие) + имя в Р. п.	<u>Пять стульев</u> стояло у стены
Имя в И. п. + имя в Р. п. с предлогом из	<u>Двое из нас</u> поедут в столицу
Существительное + согласуемое имя (фразеологизм, терминологическое сочетание и словосочетание с метафорическим значением)	<u>Млечный Путь</u> разостлался по небу. <u>Белые мухи</u> (= снежинки) кружили в небе

Сказуемое – главный член предложения, который зависит от подлежащего и отвечает на вопросы: *что делает предмет? каков предмет? что с ним происходит?*

Сказуемые бывают простыми и составными.

Простое глагольное сказуемое (ПГС) может быть выражено:

1) глаголом в форме изъявительного наклонения, условного: + **БЫ**, повелительного: + **ПУСТЬ, ПУСКАЙ, ДАВАЙ(ТЕ)**,

2) инфинитивом,

3) устойчивым сочетанием (в т.ч. фразеологизмом).

Ты решаешь примеры. Ты решил бы пример.

Сказуемое	Примеры
Глагол в форме изъявительного, повелительного или условного наклонения, в том числе в составных формах повелительного наклонения и будущего времени	А мы на крыльях так и <u>мчались</u> к манящим дальним огонькам. Я <u>буду рисовать</u> . <u>Пусть</u> всегда <u>светит</u> солнце
Инфинитив в значении изъявительного наклонения	И царица <u>хохотать</u> , и плечами <u>пожимать</u> ... (А. С. Пушкин) Как заиграет музыка, мальчонка сразу <u>плясать</u>
Устойчивые сочетания (глагол + существительное = = один глагол)	Мы <u>одержали победу</u> (= победили). Студент <u>принял участие</u> (= участвовал) в конференции
Глагольные междометия	А он <u>бултых</u> в воду! А шапка <u>бац</u> прямо на пол
Конструкция возьму да и + глагол	<u>Возьму да и посмотрю</u> . Он <u>возьми да и расскажи</u>
Повтор глаголов	Я <u>иду, иду</u> . <u>Ждёт не дожётся</u> лета
Два глагола в одной форме	<u>Сядь посиди</u> . <u>Пойду прогуляюсь</u> по парку

Составное глагольное сказуемое (СГС)

СГС 1 = вспомогательный глагол + инфинитив со значением

1) начала, конца, продолжения действия: Он начал кашлять.

2) желательности, необходимости, возможности действия: Надо учиться языку.

3) эмоциональной оценки действия: Сегодня хорошо прогуливаться.

СГС 2 = краткое прилаг. + инфинитив: Она рада его видеть.

Основные вспомогательные глаголы при составном глагольном сказуемом

Значение	Вспомогательные глаголы
Начало, конец, продолжение действия	Начать, стать, закончить, принять, продолжиться, прекратить
Желательность, возможность, необходимость действия	Уметь, успеть, желать, мечтать, хотеть, стараться
Эмоциональная оценка действия	Любить, нравиться, надеяться, бояться, стыдиться, готовиться
Краткие прилагательные в роли вспомогательных глаголов	Рад, должен, готов, обязан, достоин
Фразеологические сочетания	Иметь желание, сделать усилие, дать согласие

Составное именное сказуемое (СИС):

глагол-связка + именная часть

1) быть, являться, казаться, становиться, стать, сделаться, оставаться;

2) со значением движения, положения в пространстве. Я буду врачом.

Способы выражения именной части

Чем выражена именная часть	Примеры
Существительное (в И. п., Т. п.)	Он <u>мастер</u> . Он <u>стал мастером</u>
Прилагательное (полное, краткое, в форме степени сравнения)	Утро <u>было унылое</u> . Кофе <u>хорош</u> . Ты <u>выглядишь лучше</u> . Это <u>полезнее</u>
Числительное	Мой лучший друг <u>пришёл первым</u>
Местоимение	Этот дом <u>мой</u>
Причастие	Задача <u>была решена</u>
Наречие	Я <u>некстати?</u>
Фразеологизм	Он <u>не в себе</u>

Второстепенные члены предложения

К второстепенным членам предложения относятся:

Определения (отвечают на вопрос «какой?», обозначают признак).

Способы выражения определений

Способ выражения	Примеры
Прилагательное	<u>Красивый</u> (какой?) вид
Причастие	<u>Летящий</u> (какой?) шар
Порядковое числительное	<u>Первый</u> (какой?) урок
Местоимение	<u>Тот</u> (какой?) берег
Существительное	Платье (какое?) <u>в горошек</u>
Наречие	Кофе (какой?) <u>по-турецки</u>
Инфинитив	Привычка (какая?) <u>здороваться</u>

Приложение. Виды приложений по структуре

Вид приложения	Особенности	Примеры
Нераспространённое	Нераспространённое приложение представлено одиночным существительным	Ягода <u>малина</u> , жук- <u>носорог</u>
Распространённое	Распространённое приложение представлено существительным с зависимыми словами	<u>Человек честный и справедливый</u> , мой дядя занял своё место в совете директоров



Приложение — это определение, выраженное существительным.

Обстоятельства (отвечают на вопросы:

где, куда, откуда, как, почему, когда, с какой целью и т.д.).

Способы выражения обстоятельств

Вопросы	Способ выражения	Примеры
Обстоятельство отвечает на вопросы наречия где? когда? куда? откуда? почему? зачем? как? сколько?	Существительное в косвенном падеже	Глядел (как?) <u>с любопытством</u>
	Наречие	Ехал (как?) <u>быстро</u>
	Инфинитив	Вышел (зачем?) <u>освежиться</u>
	Деепричастие или деепричастный оборот	Шёл (как?) <u>подпрыгивая</u>

Дополнения (отвечают на вопросы косвенных падежей - всех падежей, кроме И.П.).

Дополнение	Примеры
Существительное или местоимение в косвенном падеже с предлогом или без предлога	Мой <u>дядя</u> <u>подарил</u> <u>мне</u> <u>котёнка</u>
Любая часть речи в функции существительного	Он посмотрел (на кого?) <u>на</u> <u>вошедшего</u>
Числительное	Разделите (сколько на сколько?) <u>десять</u> <u>на</u> <u>два</u>
Инфинитив	Попросили (о чём?) <u>спеть</u>
Сочетание числительного с существительным в Р. п.	Я купил (что?) <u>пять</u> <u>книг</u>
Несвободное словосочетание, фразеологизм	Взял (что?) <u>несколько</u> <u>книг</u> , предпочёл (что?) <u>золотую</u> <u>середину</u>

Второстепенные члены предложения могут быть: обособленными*/неособленными, распространенными**/нераспространенными.

***Обособленный** – значит выделенный запятыми с двух сторон (или с одной, если стоит в конце или в начале предложения).

****Распространенный** - имеющий зависимые слова.

Обособленным может быть любой второстепенный член предложения.

Обособленное определение (часто так называют причастный оборот, но не только его.)

Обособленным определением может быть и одиночное прилагательное.

Обособленное обстоятельство (так часто называют деепричастный оборот, однако может выражено и другими частями речи).

Двусоставные и односоставные предложения

Двусоставное предложение – это предложение, в котором есть и подлежащее, и сказуемое: Я учусь.

Односоставные предложения – это такие предложения, в которых есть только подлежащее или только сказуемое.

Односоставные предложения делятся на:

1. **Определенно-личные** (в таких предложениях нет подлежащего, но вместо него можно подставить Я,МЫ,ТЫ,ВЫ): Хожу по городу, ничего не замечаю.

2. **Неопределенно-личные** (нет подлежащего, но вместо него можно подставить ОНИ): Ходят тут, смотрят.

3. **Обобщенно-личные** (нет подлежащего. Как правило, это пословицы и поговорки): Цыплят по осени считают.

4. **Безличные предложения**, в них нет подлежащего, нельзя ничего подставить, действие совершается непонятно кем) явления природы: Вечереет. Смеркается.
состояние человека: Мне грустно. Мне тошно. отсутствие чего-либо. НЕТ, НЕ БЫЛО, НЕ БУДЕТ, не осталось, не хватило: На небе нет ни облачка. У него не было сил сражаться.
инфинитив. Много заниматься. Всем молчать. Быть грозе. *краткое страдательное причастие*: Об этом много сказано.

5. **Назывные предложения** (в них отсутствует сказуемое): Ночь. Улица. Фонарь.

Односоставные предложения могут входить в состав **сложного предложения**.

[Ночь], и [всем стало так спокойно].

Полные и неполные предложения

Неполные предложения – это такие предложения, в которых может быть пропущен любой член предложения. Его, как правило, можно восстановить из контекста.

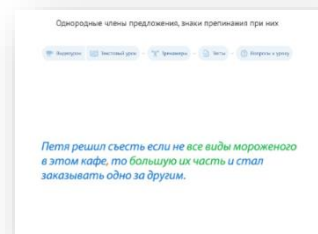
Отличие между неполными и односоставными заключается в том, что односоставные не требуют восстановления: Я люблю яблоки. Он - апельсины. (неполное)

Простое осложненное предложение

Простое предложение – предложение с 1 грамматической основой.

Осложненное простое предложение - это предложение, в составе которого есть:

- **однородные члены предложения,**
- **обособленные определения** или приложения, дополнения, обстоятельства,



Обособление дополнений

Условие	Примеры
Обособляются дополнения, выраженные именами существительными с предлогами (могут присоединяться к главному слову с помощью производных предлогов кроме, вместо, помимо, сверх, за исключением, наряду с и других со значением включения, исключения, замещения)	Отряд, <u>за исключением трёх-четырёх человек</u> , по обыкновению распался на группки. В доме не было никакой другой мебели, <u>кроме стула, стола и лежанки</u>
Обособляются дополнения, выраженные именами существительными с предлогами сверх, помимо, за исключением, наряду с	<u>Сверх всякого ожидания</u> , сын показал хорошие результаты на ЕГЭ
Обособляются	Не обособляются
Обстоятельства, выраженные деепричастными оборотами	
<p>В большинстве случаев обособляются.</p> <ul style="list-style-type: none"> ✓ Петя бесстрашно шёл навстречу опасности, <u>/ни секунды не сомневаясь в своей победе/</u>. ✓ <u>Задержавшись в дороге/</u>, мы опоздали на поезд. ✓ Можно много успеть, <u>/имея свободное время/</u> 	<p>Обычно не обособляются деепричастные обороты со значением образа действия, если эти обороты тесно связаны по содержанию со сказуемым, образуют смысловой центр высказывания.</p> <ul style="list-style-type: none"> ✓ Петя стоял <u>чуть наклонив голову</u>, спокойный и уверенный в своей победе. (Не просто стоял, а стоял чуть наклонив голову)
<p>Деепричастные обороты, которые стоят после сочинительного или подчинительного союза или союзного слова, отделяются от него запятой.</p> <ul style="list-style-type: none"> ✓ Петя собирался начать сражение, но, <u>/подойдя поближе/</u>, остановился в растерянности. ✓ Петя собирался начать сражение, но остановился в растерянности, <u>/подойдя поближе/</u> 	<p>Деепричастные обороты, стоящие после противительного союза а, если невозможно оторвать оборот от союза и переставить в другое место предложения без нарушения его структуры.</p> <ul style="list-style-type: none"> ✓ Пете нужно было срочно принять решение, а <u>/приняв его/</u>, начать действовать. <p>НО: Петя в минуту опасности никогда <u>не терялся</u>, а, <u>/чувствуя воодушевление/</u>, <u>начинал действовать</u> быстро и чётко</p>

- вводные конструкции,

Разряды вводных слов и сочетаний по значению

Значение	Примеры
Выражение чувств	И скоро ль, <u>на радость соседей-врагов</u> , могильной засыплюсь землёю? (А. С. Пушкин)
Степень уверенности	Героиней этого романа, <u>само собой разумеется</u> , была Маша
Источник сообщения	Он, <u>на мой взгляд</u> , никогда не отличался красноречием
Указание на связь мыслей	<u>Впрочем</u> , он был в душе добрый человек
Указание на порядок мыслей	<u>Во-первых</u> , я не просил тебя об этой услуге
Способ оформления мыслей	Нрава Татьяна была скромного или, <u>лучше сказать</u> , запуганного (И. С. Тургенев)
Призыв к собеседнику с целью привлечь его внимание	Струсил ты, <u>признайся</u> , когда молодцы мои накинули тебе верёвку на шею? (А. С. Пушкин). Вы уж, <u>пожалуйста</u> , не выдавайте меня

- вставные конструкции,
- слова-обращения,
- уточнение,
- сравнительный оборот.

Сложное предложение

СЛОЖНЫЕ ПРЕДЛОЖЕНИЯ – предложения с 2 или более грамматическими основами.

Сложные предложения делятся на:

- **сложносочинённые предложения** (ССП),
- сложноподчинённые предложения (СПП),
- сложные бессоюзные предложения (БСП).

Сложносочинённое предложение

ССП (сложносочинённое предложение) - это такое предложение, в котором несколько грамматических основ связаны между собой сочинительными союзами. Части ССП равноправны, между ними можно поставить точку.

Сочинительные союзы:

- соединительные (И, ДА (= и), не только ... но и, также, тоже, и ... и, ни ... ни, как ... так и, сколько ... столько и),
- разделительные (ИЛИ, или ... или, ЛИБО, либо ... либо, то ... то, то ли ... то ли, не то ... не то),
- противительные (А, ДА (= но), НО, ЗАТО, ОДНАКО, ЖЕ, однако же, все же),
- градационные (не только... но и, не столько... сколько, не то чтобы... а),
- присоединительные (тоже, также, да и, и, ПРИТОМ, ПРИЧЕМ),
- пояснительные (ТО ЕСТЬ, А ИМЕННО).

Схемы	Примеры
[], и [].	Дверь хлопнула, и из неё показался гражданин
[], да [].	Только иволги кричат, да кукушки отсчитывают непрожитые годы
Ни [], ни [].	Ни калина не растёт меж ними, ни трава не зеленеет
[], или [].	Залает пёс дворовый, или ветерок зашелестит
То [], то [].	То солнце тусклое блестит, то туча чёрная висит
[], [... же...].	Убеждения внушаются теорией, поведение же формируется примером

Сложноподчиненное предложение

СПП (**сложноподчиненное предложение**) - это предложение с несколькими грамматическими основами, соединенными подчинительными союзами. От одной главной части задается вопрос к придаточной (зависимой части).

Придаточное предложение может находиться до/после главного или может разрывать главное предложение.

[...], (что...), (Когда...), [...]. [...,(что...),...].

Подчинительные союзы:

изъяснительные (что, чтобы, как, ...) (вопросы косвенных падежей) чаще – ЧТО?

определяющие (который, которая, которого, ...).

обстоятельственные:

- времени (когда, лишь, едва, ...) КОГДА?

- места (где, куда, откуда, ...) ГДЕ?

- образа действия, меры, степени (столько, настолько, так, до такой степени, до того, такой, ...) В КАКОЙ мере КАК?

- сравнения (как, как будто, словно, будто, точно, как бы)

- причины (так как, потому что, ...) ПОЧЕМУ?

- условия (если, если бы, коли, ежели, если ... то,...) ПРИ КАКОМ УСЛОВИИ?

- уступки (несмотря на то, что, хотя, хоть, пускай, ...) НЕСМОТРЯ НА ЧТО?

- цели (чтобы, дабы, с тем чтобы, ...) С КАКОЙ ЦЕЛЬЮ?

- следствия (так что).

Сложноподчинённое предложение. Строение СПП

Структура СПП	Примеры	Схемы
Придаточное предложение может стоять после главного	Надо много знать, чтобы много уметь	[], (чтобы =)
Придаточное предложение может стоять в середине главного	Даша достала ключи и, когда вышел брат, заперла дверь	[= и, (когда =), =]
Придаточное предложение может стоять перед главным	Пока шёл дождь, мальчики стояли под навесом	(Пока =), [=]

В СПП между частями бывают не только союзы, но и союзные слова (похожи на союз, но являются членами предложения)

На союзное слово падает интонационное ударение, к союзному слову чаще всего можно задать вопрос.

Сравните:

Я увидел, что на улице светит солнце. (что – союз)

Я узнал, кто ворует мои конфеты. (кто – союзное слово, подлежащее)

СПП с несколькими придаточными

1. Однородное подчинение придаточных (от одного слова в главной части задается одинаковый вопрос к придаточным)

[Я заметил], ЧТО? (что на улице светит солнце) и ЧТО? (поют птицы).

[Я заметил], ЧТО? (что на улице светит солнце), ЧТО? (поют птицы).

2. Последовательное подчинение придаточных.

[Я увидел дом], КАКОЙ?(который стоял на месте), (КАКОМ?) (где раньше росли черемухи).

3. Параллельное подчинение придаточных (неоднородное)

(Когда я был маленьким) КОГДА?,[я верил], ВО ЧТО? (что дед Мороз существует).

Сложноподчинённые предложения с несколькими придаточными

Вид СПП	Примеры и схемы
Последовательное подчинение: [], (), ()	Я слышал, как Гайдар чистил котелок песком и ругал его за то, что у того отвалилась ручка (К. Г. Паустовский). [_ _], как (_ _ за то), что (_ _)
Параллельное подчинение: (), [], ()	Когда он подъезжал к заднему двору, Егорушка напряг своё зрение, чтобы получше рассмотреть его (А. П. Чехов). Когда (_ _), [_ _], чтобы (_ _)
Однородное подчинение: [], (), ()	Отец мой говорил мне, что он не видывал таких хлебов, что нынешний год урожай отличный (И. С. Аксаков). [_ _], что (_ _), что (_ _)
Запятая не ставится, если между однородными придаточными есть союз и : [], () и ()	Лесник знал, где живёт белка и где ходят на водопой кабаны. [_ _], где (_ _) и где (_ _)

Бессоюзное сложное предложение

БСП (бессоюзное сложное предложение) - это такое сложное предложение, между частями которого нет союзов, предложения связаны по смыслу.

Бессоюзное сложное предложения (БСП). Знаки препинания в БСП

Знак	Отношения между частями	Примеры
;	Отношения перечисления	Здесь тучи смиренно идут подо мной; сквозь них, низвергаясь, шумят водопады (А. С. Пушкин)
,		Я не видел вас целую неделю, я не слышал вас долго (А. П. Чехов)
:	Причины (можно вставить слова потому что)	Печален я: со мною друга нет (А. С. Пушкин)
	Пояснения (можно вставить слова а именно)	Собака была славная: уши торчком, хвост колечком, глаза умные-умные
	Дополнения (можно вставить слово что)	Я понимал: выручить нас может только случайность

Знак	Отношения между частями	Примеры
—	Противопоставления (можно вставить союзы а, но)	Скажешь слово — добавят десять
	Времени (можно вставить слово когда)	Лес рубят — щепки летят
	Условия (можно вставить слово если)	Раз солгал — на век лугом стал
	Следствия (можно вставить слова значит, так как)	Куст заденешь плечом — на лицо тебе вдруг с листьев брызнет роса серебристая (И. С. Никитин)

Способы передачи чужой речи

1. При помощи прямой речи.
2. При помощи косвенной речи.

Прямая речь – дословное воспроизведение чужого высказывания.

Прямая речь может стоять до, после или внутри слов автора, а также обрамлять слова автора с двух сторон.

Косвенная речь – пересказ чужой речи в форме придаточного предложения или второстепенных членов простого предложения без сохранения всех особенностей речи говорящего.

В косвенной речи все личные местоимения употребляются с точки зрения автора пересказа. (В косвенной речи не используется местоимения в 1 лице; обращения, междометия и др. опускаются.)

Прямая речь может иметь форму диалога.

Диалог оформляется двумя способами:

Каждая реплика дается с новой строки, перед каждой репликой ставится тире

— Ты придешь?

— Не знаю.

Реплики следуют в строку:

«Так ты женат? Не знал я ране! Давно ли?» — «Около двух лет». — «На ком?» — «На Лариной». — «Татьяне?» — «Ты им знаком?» — «Я им сосед» (А. С. Пушкин).

Виды чужой речи

Вид речи	Определения и особенности
Прямая речь	Дословное воспроизведение чужого высказывания. Для её передачи используются специальные синтаксические конструкции, которые состоят из двух компонентов: слов автора и собственно прямой речи
Диалог	Используется в тех случаях, когда необходимо передать несколько реплик разговаривающих между собой героев. Прямая речь в таких конструкциях — это обязательный компонент, а вот слова автора могут отсутствовать
Косвенная речь	Пересказ чужого высказывания. Для её оформления используется один из типов придаточного предложения — конструкция с придаточным изъяснительным

Знаки препинания в предложениях с прямой речью

Знаки препинания в предложениях с прямой речью	
Схемы	Примеры
Слова автора: «Прямая речь».	Петров сказал: «Я пойду в кино».
Слова автора: «Прямая речь!»	Петров сказал: «Ура! Каникулы!»
Слова автора: «Прямая речь?»	Он спросил: «Как дела?»
Слова автора: «Прямая речь...»	Он сказал: «Ничего...»
«Прямая речь», — слова автора.	«Я пойду в кино!» — сказал Петров.
«Прямая речь!» — слова автора.	«Ура! Каникулы!» — сказал Петров.
«Прямая речь?» — слова автора.	«Как дела?» — спросил он.
«Прямая речь...» — слова автора.	«Ничего...» — сказал он.
«Прямая речь, — слова автора, — прямая речь».	«Пойдём, — сказал он, — нам пора».
«Прямая речь! — слова автора. — Прямая речь!»	«Пойдём! — воскликнул он. — Нам пора!»

Правила оформления диалога	
Вид оформления	Примеры
Каждая реплика даётся с абзаца, перед всеми репликами ставится тире. Слова автора могут присутствовать, а могут отсутствовать	<ul style="list-style-type: none"> — На каток поедешь? — спросил он. — Сегодня не смогу, — ответила я. — А когда? — Пока не знаю
Реплики оформляются в одну строку. <ul style="list-style-type: none"> • «Прямая речь?» — «Прямая речь». — «Прямая речь». • «Прямая речь?» — слова автора. «Прямая речь». — «Прямая речь» 	<ul style="list-style-type: none"> • «Вы не знаете, поезд скоро придёт?» — «Через пять минут». — «Спасибо». • «Вы не знаете, поезд скоро придёт?» — спросил я. «Через пять минут». — «Спасибо»

Косвенная речь

Цель высказывания	Способ присоединения	Примеры
Повествовательное предложение	Союзы будто, что	Он сказал, что прилетит утром
Вопросительное предложение	Местоимения и наречия кто, что, какой, где, почему, когда; частица ли	Мама спросила, когда прилетит самолёт
Побудительное предложение	Союз чтобы	Начальник приказал, чтобы все вышли на улицу

Цитата

— это приведенное полностью или частично высказывание из авторского текста (научной, художественной, публицистической и др. литературы или доклада) с указанием на автора или источник.

Цитаты оформляются как прямая речь или как продолжение предложения.

1. Цитируемое предложение или часть текста приведены полностью:

Пушкин отмечал: «Чацкий совсем не умный человек — но Грибоедов очень умен».

2. Цитата приводится не полностью (не с начала или не до конца предложения или с выбрасыванием части текста в середине); в этом случае пропуск обозначается многоточием, которое может быть заключено в угловые скобки (что принято при цитировании научной литературы):

Гоголь писал: «Пушкин есть явление чрезвычайное ... это русский человек в его развитии, в каком он, может быть, явится через двести лет».

Цитата может быть приведена не с начала предложения:

Писарев писал: «...красота языка заключается в его ясности и выразительности».

«...Красота языка заключается в его ясности и выразительности», — писал Писарев.

3. Если автор или редактор подчеркивает в цитате отдельные слова, это оговаривается в скобках с указанием инициалов автора или слова Ред. — редактор:

(подчеркнуто нами. — Е. Л.) или (курсив наш. — Ред.).

4. Если автор вставляет в цитату свой пояснительный текст, то он помещается в прямых скобках:

«Он [Пушкин], — писал Гоголь, — при самом начале своем уже был национален, потому что истинная национальность состоит не в описании сарафана, но в самом духе народа».

Цитата как продолжение предложения

Цитата может быть оформлена не как прямая речь, а как продолжение предложения или изолированный компонент текста:

Гоголь писал, что «при имени Пушкина тотчас осеняет мысль о русском национальном поэте».

«Уважение к минувшему — вот черта, отличающая образованность от дикости» (Пушкин).

Стихотворная цитата может быть оформлена без кавычек, но с красной строки и соблюдением стихотворных строк:

Будь же ты вовек благословенно,

Что пришло процвеств и умереть. (С. Есенин)

Интерактивные задания

<https://learningapps.org/display?v=p75bc0vik21>

<https://learningapps.org/watch?v=pc6r0k8nc21>

<https://learningapps.org/watch?v=pzywd2vkk21>

<https://learningapps.org/display?v=p9epobzp521>

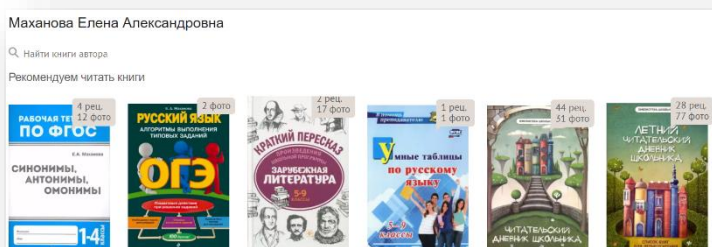
ПОЛЕЗНЫЕ РЕСУРСЫ

<https://rustutors.ru/>

<https://sdamna5.blogspot.com/?zx=64d105dd49d510bb>


<https://rus-oge.sdamgia.ru/>

<https://www.labirint.ru/authors/159044/>



Инструктаж. Заполнение бланков

<https://www.youtube.com/watch?v=Zm6Cax5eKx8>



Сайт «Могу писать»

<https://mogu-pisat.ru/about/autor/825790/>

Контакты:

makhanova.elena@yandex.ru

zelena684 (скайп)

